



交通事故速報数

第 4 号
平成 29 年 4 月 3 日
交 通 企 画 課

交通事故死者数42人(前年同期比+1人)
平成29年3月末現在



夜間における死亡事故増加!!

交通事故死者42人のうち、夜間（18時～6時）は22人!!
前年同期比+5人と増加しています。
夜間の22人中、「**人対車両**」が**13人**（構成率59.1%）と
半数以上を占めています。
うち、車から見た歩行者の横断方向は「右からの横断」が
9人と約**7割**を占めております。

運転者は、

- **早めのライト点灯と安全運転!**
- ライトは**原則ハイビーム!!**
ロービームは、右からの歩行者等の発見遅れ
につながります。
※ 前車がある場合や反対車線の車との
すれ違い時はロービームにしましょう!

歩行者は、

- **明るい色の服装**で外出しましょう!
- **夜光反射材**を身に着けましょう!



「春の全国交通安全運動」の実施!!

運動期間

4月6日(木)から4月15日(土)まで

運動の基本

子供と高齢者の交通事故防止

運動重点

- ① **歩行中・自転車乗用中の交通事故防止**（自転車については、特に「自転車の安全で適正な利用の促進に関する条例」及び自転車安全利用五則の周知徹底）
- ② **後部座席を含めた全ての座席のシートベルトとチャイルドシート**の正しい着用の徹底
- ③ **飲酒運転の根絶**
- ④ **夕暮れ時の交通事故防止**

交通死亡事故発生状況（平成29年3月末、速報数）

1 交通事故発生状況

区分	3 月 中				3 月 末			
	人身事故	死者	傷者	重傷	人身事故	死者	傷者	重傷
29年	2,387	16	2,916	138	6,463	42	7,953	432
28年	2,193	14	2,729	185	6,376	41	7,855	557
増減数	+194	+2	+187	-47	+87	+1	+98	-125
増減率	+8.8	+14.3	+6.9	-25.4	+1.4	+2.4	+1.2	-22.4

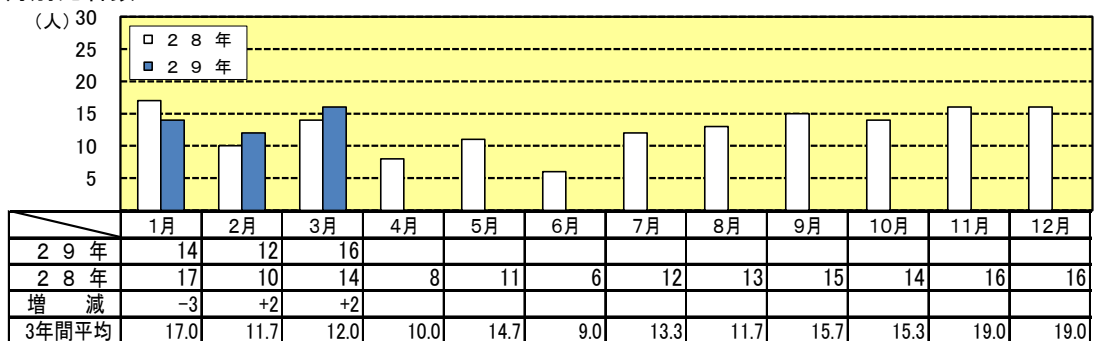
2 都道府県別死者数の多い順

順位	1	2	3	3	5	6	6	8	9	10	全国
都道府県	埼玉	愛知	千葉	兵庫	茨城	静岡	大阪	福岡	東京	神奈川	
死者数	48	47	42	42	40	38	38	36	35	33	873
増減数	+12	-1	+2	+1	-7	+1	+1	+2	-4	+4	-58
増減率	+33.3	-2.1	+5.0	+2.4	-14.9	+2.7	+2.7	+5.9	-10.3	+13.8	-6.2

3 都道府県別高齢者の死者数の多い順

順位	1	2	2	2	5	6	7	7	9	9	全国
都道府県	埼玉	静岡	兵庫	愛知	茨城	栃木	神奈川	福岡	熊本	東京	
高齢者の死者数	28	22	22	22	20	19	18	18	15	15	467
増減数	+6	-1	-2	-8	-2	+10	+4	-5	+4	±0	-59
増減率	+27.3	-4.3	-8.3	-26.7	-9.1	+111.1	+28.6	-21.7	+36.4	0.0	-11.2

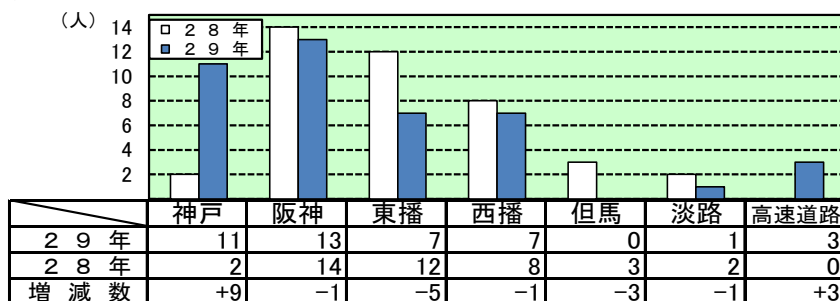
4 月別死者数



※ 3年間平均は平成26年～28年の月別死者数の平均である。

5 交通死亡事故の特徴（死者数、前年同期比）

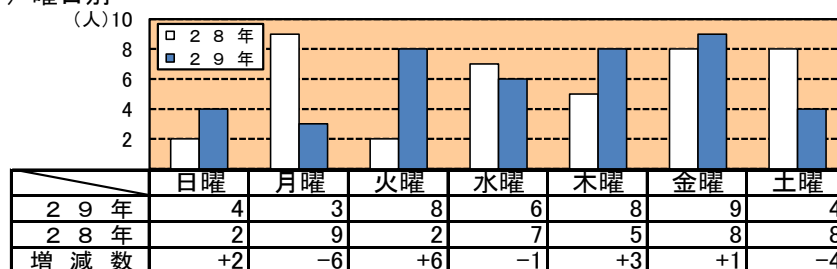
(1) 地区



○ 阪神が13人と最も多く、次いで神戸が11人、東播と西播が7人、高速道路が3人、淡路が1人となっている。

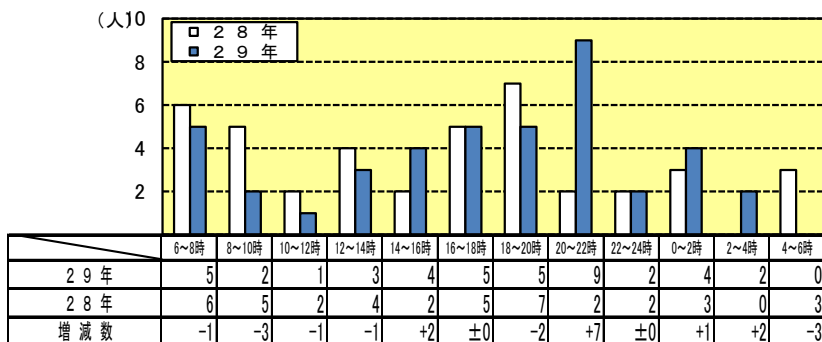
○ 神戸が前年同期比プラス9人、高速道路が同プラス3人と増加している。

(2) 曜日別



○ 金曜日が9人と最も多く、次いで火曜日と木曜日が8人、水曜日が6人、日曜日と土曜日が4人、月曜日が3人となっている。

(3) 時間別

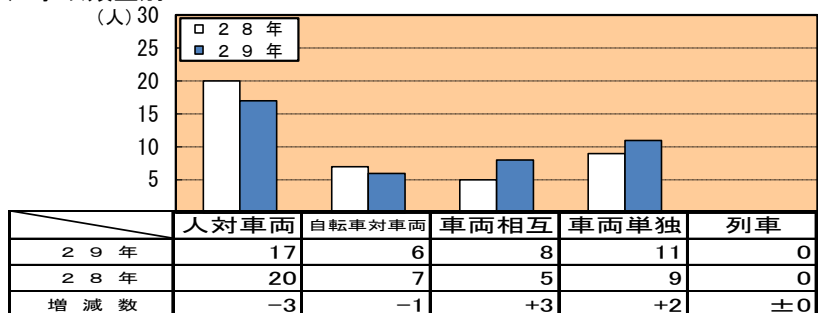


○ 昼間が20人(47.6%)
夜間が22人(52.4%)

○ 時間帯別では、20~22時が9人と最も多く、次いで6~8時と16~18時と18~20時が5人の順となっている。

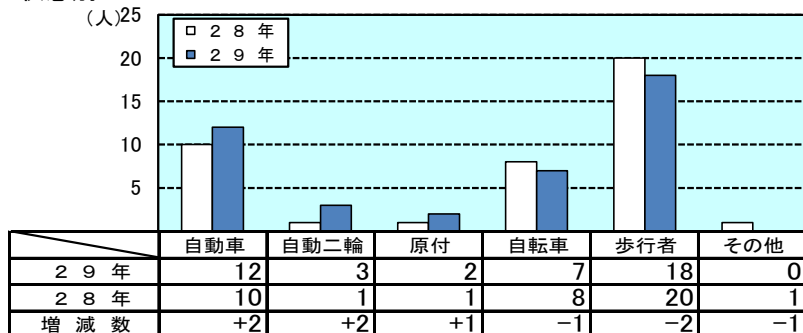
※ 昼間 6~18時まで
夜間 18~6時まで

(4) 事故類型別



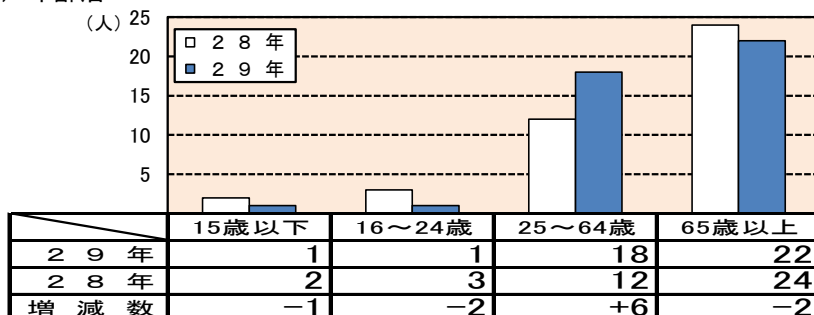
○ 「人対車両」による死者が17人と最も多く、次いで「車両単独」が11人、「車両相互」が8人、「自転車対車両」が6人となっている。

(5) 状態別



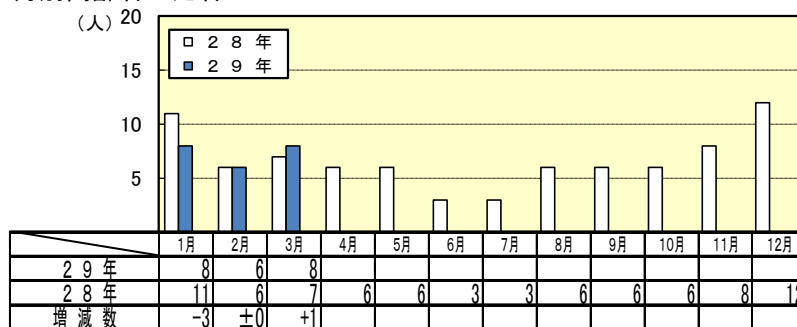
○ 歩行者が18人と最も多く、次いで自動車が12人、自転車が7人、自動二輪が3人、原付が2人となっている。

(6) 年齢層



○ 65歳以上(高齢者)が22人と最も多く、次いで25~64歳が18人、15歳以下と16~24歳が1人となっている。

(7) 月別高齢者の死者



○ 3月中の高齢者の死者は8人で、前年同期比+1人となっている。